

# Taxe d'aménagement (TA)

Vérifié le 21 janvier 2022 - Direction de l'information légale et administrative (Premier ministre), Ministère chargé de l'urbanisme

La taxe d'aménagement est un impôt perçu par la commune et le département sur toutes les opérations soumises à permis de construire ou d'aménager ou à déclaration préalable de travaux.

## Cas général

Qu'est-ce que la taxe d'aménagement ?

La taxe d'aménagement concerne les opérations de construction, reconstruction et agrandissement d'un bâtiment, les installations ou aménagements de toute nature.

Elle s'applique également pour le changement de destination d'un local agricole.

Elle est due par le bénéficiaire de l'autorisation de construire ou d'aménager ou par le responsable d'une construction illégale.

La taxe d'aménagement est une taxe unique composée de 2 parts :

- Part communale ou intercommunale
- Part départementale

Chaque part est instaurée par délibération de l'autorité locale : conseil municipal et conseil départemental ou Assemblée de Corse.

Répondez aux questions successives et les réponses s'afficheront automatiquement

Commune dotée d'un plan local d'urbanisme (PLU) ou d'un plan d'occupation des sols (POS)


La part communale ou intercommunale de la taxe d'aménagement est instituée d'office.

Il peut être décidé par délibération de l'autorité locale de renoncer à la perception de la part communale ou intercommunale.

Communauté urbaine ou métropole

La part intercommunale de la taxe d'aménagement est instituée d'office.

Il peut être décidé par délibération de l'autorité locale de renoncer à la perception de la part intercommunale.

 **À noter** : dans les communes de la Métropole de Lyon, la part départementale de la taxe d'aménagement est instituée par délibération du Conseil de la Métropole.

## Autre commune

La part communale ou intercommunale est instituée par délibération du conseil municipal ou de l'organe délibérant du groupement de communes.

La délibération qui institue la taxe, renonce à la percevoir ou la supprime est valable pendant au moins 3 ans.

La délibération doit être prise avant le 30 novembre pour s'appliquer le 1<sup>er</sup> janvier de l'année suivante.

## Calcul de la taxe d'aménagement

Le montant de la taxe est calculé en fonction de la valeur forfaitaire au m<sup>2</sup> de la construction avec la formule suivante :

*(surface taxable x valeur forfaitaire x taux communal ou intercommunal) + (surface taxable x valeur forfaitaire x taux départemental)*

Le calcul du montant de la taxe d'aménagement dépend de la nature du projet.

### Constructions

**La surface taxable des constructions correspond à la somme des surfaces closes et couvertes** calculée à partir du nu intérieur des façades.

Les surfaces sous une hauteur de plafond inférieure ou égale à 1,80 m et les trémies des escaliers et des ascenseurs sont déduites.

Les annexes comme les abris de jardin sont taxables.

Les surfaces non closes comme une pergola, une tonnelle ou une terrasse ne sont pas comprises dans la surface taxable.

En revanche, une véranda close et couverte est taxable.

➔ **À savoir** : la transformation en pièce habitable d'un comble ou d'un garage qui fait déjà partie de l'habitation n'est pas soumise à la taxe d'aménagement.

Une valeur forfaitaire est attribuée par m<sup>2</sup> de surface taxable. Elle est révisée chaque année en fonction de l'ICC (Indice du coût de la construction).


- 2017 : 705 €
- 2018 : 726 €
- 2019 : 753 €
- 2020 : 759 €
- 2021 : 767 €
- 2022 : 820 €

### Aménagements et installations

Les aménagements ou installations sont soumis à la taxe d'aménagement sur **la base d'une assiette forfaitaire par emplacement ou par m<sup>2</sup>** selon leur catégorie.

Valeurs forfaitaires selon les catégories d'installations et d'aménagements soumis à la TA

Type d'aménagement ou d'installation	Valeur forfaitaire
Emplacement de tente, caravane et résidence mobile de loisirs sur un terrain de camping ou une aire naturelle de camping	3 000 € par emplacement
<i>Habitation légère de loisirs</i>	10 000 € par emplacement
Piscine	200 € par m <sup>2</sup>
Éolienne de plus de 12 m	3 000 € par éolienne
Panneau photovoltaïque fixé au sol	10 € par m <sup>2</sup> de surface de panneau
Aire de stationnement extérieure	De 2 000 € à 5 000 € par emplacement (selon la délibération de la collectivité territoriale)

 **À noter** : les panneaux solaires thermiques, qui produisent de la chaleur, et les aires de stationnement destinées aux 2 roues ne sont pas taxés.

### Taux d'imposition

Chaque taux est instaurée par délibération de l'autorité locale : conseil municipal et conseil départemental ou Assemblée de Corse.

Le taux des parts communale ou intercommunale et départementale est fixé par délibération du conseil municipal et du conseil départemental.

La délibération a lieu avant le 30 novembre de chaque année pour une entrée en vigueur au 1<sup>er</sup> janvier de l'année suivante.


Elle est valable pour une période de 1 an.

Elle est reconduite d'office pour l'année suivante si une nouvelle délibération n'a pas été adoptée avant le 30 novembre.

Le taux de la **part communale** ou **intercommunale** se situe **entre 1 % et 5 %**.

Il peut être porté **jusqu'à 20 %** lorsque des constructions nouvelles rendent nécessaires la réalisation d'importants travaux de voirie ou de réseaux ou la création d'équipements publics généraux.

En l'absence de délibération fixant le taux de la part communale ou intercommunale de la taxe d'aménagement, la taxe est instituée d'office dans les communes dotées d'un PLU () ou d'un POS. Le taux est fixé **à 1 %**.

 **À noter** : le taux peut varier selon les secteurs de la commune. Si la construction ou l'aménagement est réalisé dans des lieux avec des taux différents, c'est le taux le plus bas qui s'applique.

Le taux de la **part départementale** est uniforme sur tout le département.

Sa fixation fait l'objet d'une délibération du conseil départemental (ou de l'assemblée de Corse).

Le taux de la part départementale est plafonné à **2,5 %**.

## Abattements et exonérations

Certains types de constructions et aménagements peuvent faire l'objet des abattements ou des exonérations suivants :

- Abattement de 50 % sur la valeur forfaitaire
- Exonération de la part communale ou intercommunale **et** départementale de la TA
- Exonération de la part communale ou intercommunale
- Exonération facultative : les collectivités territoriales peuvent exonérer, en tout ou partie, certaines constructions de la part communale, départementale ou régionale sur un pourcentage de leur surface. La délibération doit être prise au plus tard le 30 novembre pour une application le 1<sup>er</sup> janvier suivant.

Répondez aux questions successives et les réponses s'afficheront automatiquement

Exonérations

### Construction jusqu'à 5 m<sup>2</sup>

Toute construction jusqu'à 5 m<sup>2</sup> est exonérée de la part communale ou intercommunale et départementale de la taxe d'aménagement.


### Reconstruction

La reconstruction à l'identique d'un bâtiment détruit ou démoli suite à une catastrophe naturelle bénéficie d'une exonération de la part communale ou intercommunale et de la part départementale de la TA.

Le bâtiment doit avoir été démoli ou détruit depuis moins de 10 ans.

La reconstruction après sinistre d'un bâtiment de même nature sur un autre terrain bénéficie également de cette exonération.

Le terrain d'origine doit être reconnu comme extrêmement dangereux et classé inconstructible.

 **Attention** : vous devez justifier que les indemnités versées en réparation des dommages ne comprennent pas le montant de la taxe d'aménagement normalement exigible sur les reconstructions.

### Exploitation ou coopérative agricole

Les constructions suivantes sont exonérés de la part communale ou intercommunale

et de la part départementale de la TA :

- Serre de production
- Local de production et de stockage de produits à usage agricole
- Local destiné à abriter les récoltes, les animaux et le matériel agricole
- Local de transformation et de conditionnement des produits de l'exploitation

Centre équestre

La surface d'un local affecté aux activités équestres (manèges et locaux de stockage) est exonérée de la part communale ou intercommunale et de la part départementale de la TA.

Logement social

Un **logement ou hébergement social financé par un prêt locatif aidé de l'État (PLA-I)** et un **logement locatif très social (LLTS)** sont exonérés de la part communale ou intercommunale et de la part départementale de la TA.

Aménagement prescrit par un plan de prévention des risques (PPR)

Un aménagement prescrit par un PPR est exonéré de la part communale ou intercommunale et de la part départementale de la TA.

Zone et périmètre particulier

Une construction ou un aménagement réalisé dans une zone ou un périmètre particulier est exonérée de la part communale ou intercommunale de la TA.

Ces zones ou périmètres sont les suivants :

- Périmètre d'opération d'intérêt national (OIN)
- Périmètre de projet urbain partenarial (PUP)
- Zone d'aménagement concerté (ZAC)

Service public

Une construction affectée à un service public ou d'utilité publique est exonérée de la part communale ou intercommunale et de la part départementale de la TA.

Exonérations facultatives

Habitation et annexe

Les constructions suivantes peuvent faire l'objet d'une exonération facultative :

- Surface d'un local à usage d'habitation principale financé par un **prêt à taux zéro** qui ne bénéficie pas de l'abattement de 50 % pour les 100 premiers m<sup>2</sup> (dans la limite de 50 %)
- **Abri de jardin, pigeonnier, colombier et serre de jardin** dont la surface est inférieure ou égale à 20 m<sup>2</sup>, soumis à déclaration préalable
- **Logement social** bénéficiant du taux réduit de TVA ( )

Autres constructions

Les constructions suivantes peuvent faire l'objet d'une exonération facultative :

- **Immeuble classé monument historique** ou inscrit à l'inventaire supplémentaire
- **Commerce de détail** dont la surface de vente est inférieure à 400 m<sup>2</sup>
- **Maison de santé** pluriprofessionnelle
- Surface annexe à usage de **stationnement des logements sociaux**

- Surface de **stationnement intérieur des immeubles autres que les maisons individuelles**

## Déclaration

Lors du dépôt du permis de construire, d'aménager ou de la déclaration préalable de travaux, le demandeur doit remplir une **déclaration des éléments nécessaires au calcul des impositions**.

Celle-ci figure dans le dossier de permis ou de déclaration de travaux.

Une notice d'information est également fournie.

## Paiement

Le montant de la TA est établi par la direction départementale des territoires (DDT).

Il est adressé au bénéficiaire de l'autorisation d'urbanisme par lettre simple au plus tard 6 mois après la délivrance de l'autorisation.

Selon les cas, la taxe est exigible au taux applicable à la date suivante :

- Délivrance du permis de construire ou d'aménager
- Délivrance du permis modificatif
- Naissance d'un permis tacite de construire ou d'aménager
- Décision de non-opposition à une déclaration préalable
- Procès-verbal constatant l'achèvement des constructions réalisées sans autorisation ou en infraction

Répondez aux questions successives et les réponses s'afficheront automatiquement

### Montant inférieur ou égal à 1 500 €

Le titre de perception est émis dans le délai de 12 mois à compter de la date de la délivrance de l'autorisation.

La taxe est payée en 1 seule fois.

La date limite de paiement est le 15 du 2<sup>e</sup> mois suivant la date d'émission.

En cas de non paiement, l'administration dispose d'un délai de 5 ans à compter de la date d'émission du titre de perception pour intenter une action en recouvrement de la créance.

### Montant supérieur à 1 500 €

La taxe est payée en 2 fractions égales.

Les titres de perception sont émis 12 et 24 mois à compter de la date de la délivrance de l'autorisation.

La date limite de paiement est le 15 du 2<sup>e</sup> mois suivant la date d'émission.

En cas de non paiement, l'administration dispose d'un délai de 5 ans à compter de la date d'émission du titre de perception pour intenter une action en recouvrement de la créance.

## En Île-de-France

### Qu'est-ce que la taxe d'aménagement ?

La taxe d'aménagement est une taxe unique composée de 3 parts :

- Une part communale ou intercommunale
- Une part départementale
- Une part régionale

Chaque part est instaurée par délibération de l'autorité locale : Ville de Paris et Conseil régional d'Île-de-France.

La délibération d'instituer ou de renoncer à la TA est valable 3 ans.

Elle doit être prise avant le 30 novembre pour une application au 1<sup>er</sup> janvier de l'année suivante.

### Calcul de la taxe d'aménagement

Le montant de la taxe est calculé selon la formule suivante :

*(surface taxable x valeur forfaitaire x taux communal ou intercommunal) +(surface taxable x valeur forfaitaire x taux départemental) + (surface taxable x valeur forfaitaire x taux régional)*

Le calcul du montant de la taxe d'aménagement dépend de la nature du projet.

#### Constructions

**La surface taxable des constructions correspond à la somme des surfaces closes et couvertes** calculée à partir du nu intérieur des façades.

Les surfaces sous une hauteur de plafond inférieure ou égale à 1,80 m et les trémies des escaliers et des ascenseurs sont déduites.

Les annexes comme les abris de jardin sont taxables.

Les surfaces non closes comme une pergola, une tonnelle ou une terrasse ne sont pas comprises dans la surface taxable.

En revanche, une véranda close et couverte est taxable.

➔ **À savoir** : la transformation en pièce habitable d'un comble ou d'un garage qui fait déjà partie de l'habitation n'est pas soumise à la taxe d'aménagement.

Une valeur forfaitaire est attribuée par m<sup>2</sup> de surface taxable. Elle est révisée chaque année en fonction de l'ICC(.).

- 2017 : 799 €
- 2018 : 823 €
- 2019 : 854 €
- 2020 : 860 €
- 2021 : 870 €


- 2022 : 929 €

### Aménagements et installations

Les aménagements ou installations sont soumis à la taxe d'aménagement sur **la base d'une assiette forfaitaire par emplacement ou par m<sup>2</sup>** selon leur catégorie.

Valeurs forfaitaires selon les catégories d'installations et d'aménagements soumis à la TA

Type d'aménagement ou d'installation	Valeur forfaitaire
Emplacement de tente, caravane et résidence mobile de loisirs sur un terrain de camping ou une aire naturelle de camping	3 000 € par emplacement
<i>Habitation légère de loisirs</i>	10 000 € par emplacement
Piscine	200 € par m <sup>2</sup>
Éolienne de plus de 12 m	3 000 € par éolienne
Panneau photovoltaïque fixé au sol	10 € par m <sup>2</sup> de surface de panneau
Aire de stationnement extérieure	De 2 000 € à 5 000 € par emplacement (selon la délibération de la collectivité territoriale)

 **À noter** : les panneaux solaires thermiques, qui produisent de la chaleur, et les aires de stationnement destinées aux 2 roues ne sont pas taxés.

### Taux d'imposition


Le taux des parts communale ou intercommunale, départementale ou régionale en Île de France est fixé par délibération avant le 30 novembre de chaque année pour une entrée en vigueur au 1<sup>er</sup> janvier de l'année suivante.

La délibération est valable pour une période de 1 an.

Elle est reconduite d'office pour l'année suivante si une nouvelle délibération n'a pas été adoptée avant le 30 novembre.

Le taux de la **part communale** ou **intercommunale** se situe **entre 1 % et 5 %**.

Il peut être porté **jusqu'à 20 %** lorsque des constructions nouvelles rendent nécessaires la réalisation d'importants travaux de voirie ou de réseaux ou la création d'équipements publics généraux.

 **À noter** : le taux peut varier selon les secteurs de la commune. Si la construction ou l'aménagement est réalisé dans des lieux avec des taux différents, c'est le taux le plus bas qui s'applique.



Le taux de la **part départementale** est uniforme sur tout le département. Sa fixation fait l'objet d'une délibération de la Ville de Paris.

Le taux de la part départementale est plafonné à **2,5 %**.

Le taux de la part régionale fait l'objet d'une délibération du Conseil régional d'Île-de-France. Il peut être différent d'un département à l'autre.

Le taux de la **part régionale** est plafonné à 1 %.

## Abattements et exonérations

Certains types de constructions et aménagements peuvent faire l'objet des abattements ou des exonérations suivants :

- Abattement de 50 % sur la valeur forfaitaire
- Exonération de la part communale ou intercommunale **et** départementale de la TA
- Exonération de la part communale ou intercommunale
- Exonération facultative : les collectivités territoriales peuvent exonérer, en tout ou partie, certaines constructions de la part communale, départementale ou régionale sur un pourcentage de leur surface. La délibération doit être prise au plus tard le 30 novembre pour une application le 1<sup>er</sup> janvier suivant.

Répondez aux questions successives et les réponses s'afficheront automatiquement

### Abattement

Un abattement de 50 % est appliqué sur les valeurs forfaitaires dans les cas suivants :

- **100 premiers m<sup>2</sup> d'un local et ses annexes à usage d'habitation principale**
- **Locaux d'habitation ou d'hébergement aidé bénéficiant d'un taux réduit de TVA (0)**
- **Locaux à usage industriel ou artisanal** et leurs annexes
- **Entrepôts et hangars non ouverts au public** faisant l'objet d'une exploitation commerciale
- **Parcs de stationnement couverts** faisant l'objet d'une exploitation commerciale

### Exonérations

Construction jusqu'à 5 m<sup>2</sup>

Toute construction jusqu'à 5 m<sup>2</sup> est exonérée de la part communale ou intercommunale et départementale de la taxe d'aménagement.

### Reconstruction

La reconstruction à l'identique d'un bâtiment détruit ou démoli suite à une catastrophe naturelle bénéficie d'une exonération de la part communale ou intercommunale et de la part départementale de la TA.

Le bâtiment doit avoir été démoli ou détruit depuis moins de 10 ans.

La reconstruction après sinistre d'un bâtiment de même nature sur un autre terrain bénéficie également de cette exonération.

Le terrain d'origine doit être reconnu comme extrêmement dangereux et classé inconstructible.

**▲ Attention** : vous devez justifier que les indemnités versées en réparation des dommages ne comprennent pas le montant de la taxe d'aménagement normalement exigible sur les reconstructions.

#### Exploitation ou coopérative agricole

Les constructions suivantes sont exonérés de la part communale ou intercommunale et de la part départementale de la TA :

- Serre de production
- Local de production et de stockage de produits à usage agricole
- Local destiné à abriter les récoltes, les animaux et le matériel agricole
- Local de transformation et de conditionnement des produits de l'exploitation

#### Centre équestre

La surface d'un local affecté aux activités équestres (manèges et locaux de stockage) est exonérée de la part communale ou intercommunale et de la part départementale de la TA.

#### Logement social

Un **logement ou hébergement social financé par un prêt locatif aidé de l'État (PLA-I)** et un **logement locatif très social (LLTS)** sont exonérés de la part communale ou intercommunale et de la part départementale de la TA.

#### Aménagement prescrit par un plan de prévention des risques (PPR)

Un aménagement prescrit par un PPR est exonéré de la part communale ou intercommunale et de la part départementale de la TA.

#### Zone et périmètre particulier

Une construction ou un aménagement réalisé dans une zone ou un périmètre particulier est exonérée de la part communale ou intercommunale de la TA.

Ces zones ou périmètres sont les suivants :

- Périmètre d'opération d'intérêt national (OIN)
- Périmètre de projet urbain partenarial (PUP)
- Zone d'aménagement concerté (ZAC)

#### Service public

Une construction affectée à un service public ou d'utilité publique est exonérée de la part communale ou intercommunale et de la part départementale de la TA.

#### Exonérations facultatives

##### Habitation et annexe

Les constructions suivantes peuvent faire l'objet d'une exonération facultative :

- Surface d'un local à usage d'habitation principale financé par un **prêt à taux zéro** qui ne bénéficie pas de l'abattement de 50 % pour les 100 premiers m<sup>2</sup> (dans la limite de 50 %)
- **Abri de jardin, pigeonnier, colombier et serre de jardin** dont la surface est inférieure ou égale à 20 m<sup>2</sup>, soumis à déclaration préalable
- **Logement social** bénéficiant du taux réduit de TVA.()

## Autres constructions

Les constructions suivantes peuvent faire l'objet d'une exonération facultative :

- **Immeuble classé monument historique** ou inscrit à l'inventaire supplémentaire
- **Commerce de détail** dont la surface de vente est inférieure à 400 m<sup>2</sup>
- **Maison de santé** pluriprofessionnelle
- Surface annexe à usage de **stationnement des logements sociaux**
- Surface de **stationnement intérieur des immeubles autres que les maisons individuelles**

## Déclaration

Lors du dépôt du permis de construire, d'aménager ou de la déclaration préalable de travaux, le demandeur doit remplir une **déclaration des éléments nécessaires au calcul des impositions**.

Celle-ci figure dans le dossier de permis ou de déclaration de travaux.

Une notice d'information est également fournie.

## Paiement

Le montant de la TA est établi par la direction régionale et interdépartementale de l'environnement, de l'aménagement et des transports (DRIEAT).

Il est adressé au bénéficiaire de l'autorisation d'urbanisme par lettre simple au plus tard 6 mois après la délivrance de l'autorisation.

Selon les cas, la taxe est exigible au taux applicable à la date suivante :

- Délivrance du permis de construire ou d'aménager
- Délivrance du permis modificatif
- Naissance d'un permis tacite de construire ou d'aménager
- Décision de non-opposition à une déclaration préalable
- Procès-verbal constatant l'achèvement des constructions réalisées sans autorisation ou en infraction

Répondez aux questions successives et les réponses s'afficheront automatiquement

### Montant inférieur ou égal à 1 500 €

Le titre de perception est émis dans le délai de 12 mois à compter de la date de la délivrance de l'autorisation.

La taxe est payée en 1 seule fois.

La date limite de paiement est le 15 du 2<sup>e</sup> mois suivant la date d'émission.

En cas de non paiement, l'administration dispose d'un délai de 5 ans à compter de la date d'émission du titre de perception pour intenter une action en recouvrement de la créance.

### Montant supérieur à 1 500 €

La taxe est payée en 2 fractions égales.

Les titres de perception sont émis 12 et 24 mois à compter de la date de la délivrance de l'autorisation.

La date limite de paiement est le 15 du 2<sup>e</sup> mois suivant la date d'émission.

En cas de non paiement, l'administration dispose d'un délai de 5 ans à compter de la date d'émission du titre de perception pour tenter une action en recouvrement de la créance.

#### Textes de loi et références

- Code de l'urbanisme : articles L331-1 à L331-34 [↗](https://www.legifrance.gouv.fr/codes/section_lc/LEGITEXT000006074075/LEGISCTA000023368647/)  
([https://www.legifrance.gouv.fr/codes/section\\_lc/LEGITEXT000006074075/LEGISCTA000023368647/](https://www.legifrance.gouv.fr/codes/section_lc/LEGITEXT000006074075/LEGISCTA000023368647/))  
*Taux, assiette, recouvrement et cas d'exonérations*
- Code de l'urbanisme : articles R331-1 à R331-16 [↗](https://www.legifrance.gouv.fr/codes/section_lc/LEGITEXT000006074075/LEGISCTA000006176070/)  
([https://www.legifrance.gouv.fr/codes/section\\_lc/LEGITEXT000006074075/LEGISCTA000006176070/](https://www.legifrance.gouv.fr/codes/section_lc/LEGITEXT000006074075/LEGISCTA000006176070/))  
*Taux, assiette et exonérations*
- Arrêté du 7 novembre 2016 sur l'actualisation annuelle des tarifs pour le mètre carré de taxe d'aménagement [↗](https://www.legifrance.gouv.fr/jorf/id/JORFTEXT000033385895/)  
(<https://www.legifrance.gouv.fr/jorf/id/JORFTEXT000033385895/>)
- Arrêté du 21 décembre 2017 relatif à l'actualisation annuelle des tarifs pour le mètre carré de taxe d'aménagement [↗](https://www.legifrance.gouv.fr/jorf/id/JORFTEXT000036437579/)  
(<https://www.legifrance.gouv.fr/jorf/id/JORFTEXT000036437579/>)
- Arrêté du 21 décembre 2018 relatif à l'actualisation annuelle des tarifs pour le mètre carré de taxe d'aménagement [↗](https://www.legifrance.gouv.fr/jorf/id/JORFTEXT000037866209/)  
(<https://www.legifrance.gouv.fr/jorf/id/JORFTEXT000037866209/>)
- Arrêté du 23 décembre 2019 relatif à l'actualisation annuelle des tarifs pour le mètre carré de taxe d'aménagement [↗](https://www.legifrance.gouv.fr/jorf/id/JORFTEXT000039683447/)  
(<https://www.legifrance.gouv.fr/jorf/id/JORFTEXT000039683447/>)
- Arrêté du 30 décembre 2020 relatif à la révision annuelle des valeurs forfaitaires par mètre carré de surface de construction constituant l'assiette de la taxe d'aménagement [↗](https://www.legifrance.gouv.fr/jorf/id/JORFTEXT000042842123/)  
(<https://www.legifrance.gouv.fr/jorf/id/JORFTEXT000042842123/>)
- Arrêté du 30 décembre 2021 relatif à la révision annuelle des valeurs forfaitaires par mètre carré de surface de construction constituant l'assiette de la taxe d'aménagement [↗](https://www.legifrance.gouv.fr/jorf/id/JORFTEXT000044616468/)  
(<https://www.legifrance.gouv.fr/jorf/id/JORFTEXT000044616468/>)
- Circulaire du 18 juin 2013 relative à la réforme de la fiscalité de l'aménagement (PDF - 698.4 KB) [↗](http://circulaires.legifrance.gouv.fr/pdf/2013/06/cir_37146.pdf)  
([http://circulaires.legifrance.gouv.fr/pdf/2013/06/cir\\_37146.pdf](http://circulaires.legifrance.gouv.fr/pdf/2013/06/cir_37146.pdf))

#### Pour en savoir plus

- Taxe d'aménagement [↗](https://www.cohesion-territoires.gouv.fr/taxe-damenagement)  
(<https://www.cohesion-territoires.gouv.fr/taxe-damenagement>)  
*Ministère chargé de l'urbanisme*